

Plano de Investimento para a Europa - “Plano Juncker”

Ponto de situação em junho de 2019

1. Ponto de situação de Portugal

Até junho de 2019, ao abrigo das garantidas do [Fundo Europeu para Investimentos Estratégicos \(FEIE\)](#), estavam aprovados para Portugal 2,5 mil M€ de financiamento para 40 projetos, com um investimento expectável de 8,9 mil M€. ¹ Portugal continuava a ser o 9º país com maior valor de financiamento aprovado entre os Estados-Membros, estando na 4ª posição em termos de investimento total financiado em proporção do PIB mas na 2ª posição no valor alocado do FEIE em percentagem do PIB. Em termos de valor aprovado *per capita*, Portugal estava na 10ª posição no investimento mobilizado e na 5ª posição no valor FEIE alocado. ²

[Projetos aprovados para financiamento com garantia do FEIE envolvendo a participação de Portugal](#)

Unidade: M€

Designação	Países	Âmbito	Estado	Investimento Total	FEIE
Portugal Water Supply & Sanitation	Portugal	Nacional	Contratado	727	220 1ª tranche
Lisbon Urban Renewal Housing Climate FL	Portugal	Nacional	Contratado	523	103 1ª tranche
BPI Employment & Start-ups Programme	Portugal	Nacional	Contratado	196	70
BST Employment & Start-ups Programme	Portugal	Nacional	Contratado	196	70
BCP Employment & Start-ups Programme	Portugal	Nacional	Contratado	196	70
Energy and Environmental Sustainability Project	Portugal	Nacional	Contratado	110	55
Portuguese Ports Private Investment Plan 2017-19	Portugal	Nacional	Contratado	93	40
Science4You	Portugal	Nacional	Contratado	89	10
Montepio Employment & Start-ups Programme	Portugal	Nacional	Contratado	56	20
Natural Gas Distribution Portugal 2016-2019	Portugal	Nacional	Contratado	55	29
Nova SBE Campus	Portugal	Nacional	Contratado	47	13 1ª tranche
Advanced Automotive Fabrics Project Portugal	Portugal	Nacional	Contratado	45	25
Parental Solutions Industrial Project Portugal	Portugal	Nacional	Contratado	42	20
CGD Employment & Start-ups Programme	Portugal	Nacional	Contratado	Não disponível	Não disponível
Infracapital Greenfield Infrastructure Fund	Bélgica; França; Alemanha; Itália; Polónia; Portugal; Espanha; Reino Unido	Multinacional	Contratado	8.895	118 1ª tranche
Marguerite Fund II	França; Itália; Portugal; Espanha; Suécia	Multinacional	Contratado	3.491	200
TIIC Transport and Social Infrastructure Fund	Alemanha, Holanda; Portugal; Espanha	Multinacional	Contratado	2.790	60
Susi Renewable Energy Fund II	Finlândia; França; Alemanha; Irlanda; Itália; Portugal; Reino Unido	Multinacional	Contratado	1.085	65
Fonds Infragreen III	Croácia; Dinamarca; França; Alemanha; Grécia; Itália; Luxemburgo; Polónia; Portugal; Espanha; Reino Unido	Multinacional	Contratado	1.026	50
Growth Equity Fund Mid-caps	Portugal; Espanha	Multinacional	Contratado	769	40
CUBE Infrastructure Fund II	República Checa; Dinamarca; França; Irlanda; Itália; Portugal; Suécia; Reino Unido	Multinacional	Contratado	729	100
SUMA Capital Energy Efficiency	Portugal; Espanha	Multinacional	Contratado	200	20
CIE Automotive RDI & Convergence	República Checa; França; Lituânia; Portugal; Roménia; Eslováquia; Espanha	Multinacional	Contratado	161	80
Mecachrome usine du futur & innovation	França; Portugal	Multinacional	Contratado	82	40
Biomass Plants Portugal	Portugal	Nacional	Aprovado	Não disponível	Não disponível
Wood RDI and Clean Manufacturing	Portugal; Espanha	Multinacional	Aprovado	103	50
Taalert Energia Solarwind Fund II	Bulgária; Croácia; Finlândia; Grécia; Hungria; Polónia; Portugal; Espanha; Suécia; Países UE	Multinacional	Aprovado	Não disponível	Não disponível

[USINE DU FUTUR & INNOVATION:](#)

- **Promotor:** French Aeronautic Component Supplier;
- **Localização:** Portugal (Évora) / França;
- **Área de intervenção:** Indústria Aeronáutica;
- **Descrição:**
 - São financiados os investimentos do grupo Mecachrome para a modernização e expansão das suas capacidades de produção de componentes de motores aéreos nas suas fábricas em França e Portugal. A componente portuguesa do investimento ([Mecachrome Aeronáutica](#)) consiste numa unidade de produção de peças de titânio para motores de aeronaves.
- **Objetivos:**
 - Desenvolvimento de soluções inovadoras para a fabricação de materiais de nova geração para motores de aeronaves;
 - Desenvolvimento de novos processos de produção de componentes de aeronaves;
 - Expansão das capacidades de produção, investigação e desenvolvimento;
 - Melhorar a competitividade tecnológica e industrial do promotor enquanto fornecedor da indústria europeia de produção de aeronaves.

No [Portal Europeu de Projetos de Investimento \(PEPI\)](#), do total de 903 projetos divulgados existiam 41 com incidência total ou parcial em Portugal, mais 19 que em março de 2019. Do total de projetos, 19 eram de âmbito nacional e 22 de âmbito multinacional. ³ Por áreas temáticas, 20 enquadram-se na área dos serviços digitais (educação, saúde, transportes, comércio, turismo, imobiliário, etc.), 7 na área da saúde, 5 na área da energia, 3 na área da agricultura e recursos naturais, 2 na área da indústria alimentar, e os outros 4 nas áreas da educação, social, transportes e turismo. O valor global dos investimentos associados a Portugal poderá ascender a 188 M€. ⁴

¹ [Factsheet de Portugal](#) do Plano de Investimentos para a Europa.

² Informação por país disponibilizada [online](#) pela Comissão Europeia.

³ A dinâmica de projetos publicitados no PEPI implica a entrada de novos projetos, mas também a saída de outros, o que se pode justificar, por exemplo, pela desistência do promotor ou por já ter atingido o objetivo de financiamento pretendido.

⁴ [Portal Europeu de Projetos de Investimento \(PEPI\)](#).

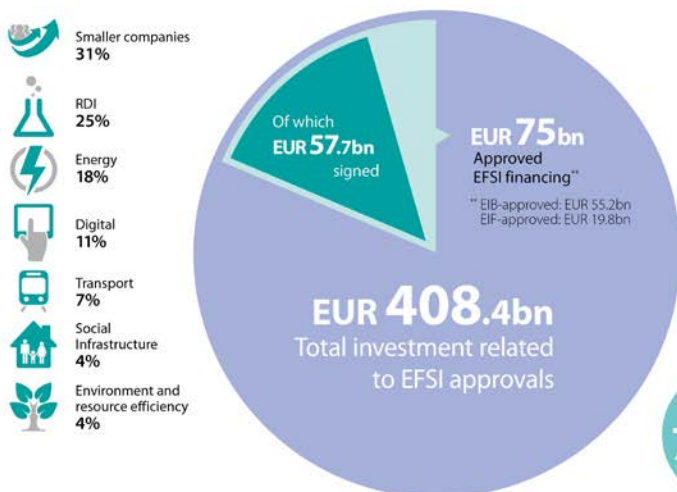
2. Ponto de situação global

Em junho de 2019, estavam aprovados 75,0 mil M€ de financiamento total garantido pelo **FEIE**, para um investimento potencial de 408,4 mil M€, mais 2,5 mil M€ de garantias FEIE e mais 18,6 mil M€ de investimento que em março de 2019. Este valor representava 82% do valor de 500 mil M€ definido como meta a atingir até final de 2020 no âmbito da extensão do FEIE.⁵ Do total de financiamento abrangido pelas garantias FEIE, as **áreas mais representativas** eram as pequenas empresas com 31%, a investigação, desenvolvimento e inovação (IDI) com 25%, e a energia com 18%.⁶ **Por Estado-Membro**, as quatro maiores economias da UE (França, Itália, Espanha e Alemanha) destacavam-se, representando conjuntamente 61% do investimento e 58% dos valor das garantias FEIE. A França era o Estado-Membro com maior valor FEIE, com 13,3 mil M€, seguida pela Itália, com 10,0 mil M€, pela Espanha, com 8,7 mil M€, e pela Alemanha, com 7,2 mil M€. No entanto, em percentagem do PIB, Grécia e Portugal eram os Estados-Membros que apresentavam o maior rácio dos financiamentos garantidos pelo FEIE, com 1,5% e 1,2%, respetivamente. No rácio *per capita*, destacavam-se a Finlândia, a Suécia e a Irlanda com os valores mais elevados, acima de 300€ por habitante.⁷

No **PEPI**, estavam divulgadas 903 oportunidades de investimento, mais 226 que em março de 2019. As áreas mais representativas destes investimentos eram as do conhecimento e economia digital, com 465 projetos, das PME e de empresas de média capitalização, com 378 projetos, e das infraestruturas sociais e outras, com 290 projetos.⁸ Os **países com maior participação** no portal eram a Alemanha, com 174 projetos, a Espanha, com 173 projetos e a Itália, com 124 projetos. Entre os investimentos divulgados no segundo trimestre de 2019, é de destacar o **projeto *European Hyperloop Development Initiative***, de âmbito multinacional e abrangendo oito Estados-Membros, entre os quais Portugal, que se enquadra no desenvolvimento de uma rede de *hyperloop* na Europa, surgindo como uma evolução da atual rede ferroviária. Tem o objetivo de alcançar a escalabilidade para rotas de longa distância na Europa e no mundo, procurando aumentar a eficiência, disponibilidade e sustentabilidade da atual rede de transportes. É um investimento público-privado que envolve um montante de 100 M€ e a criação de 500 postos de trabalho.⁹

EIB Group figures As of 13/06/2019

EFSI investment by sector*

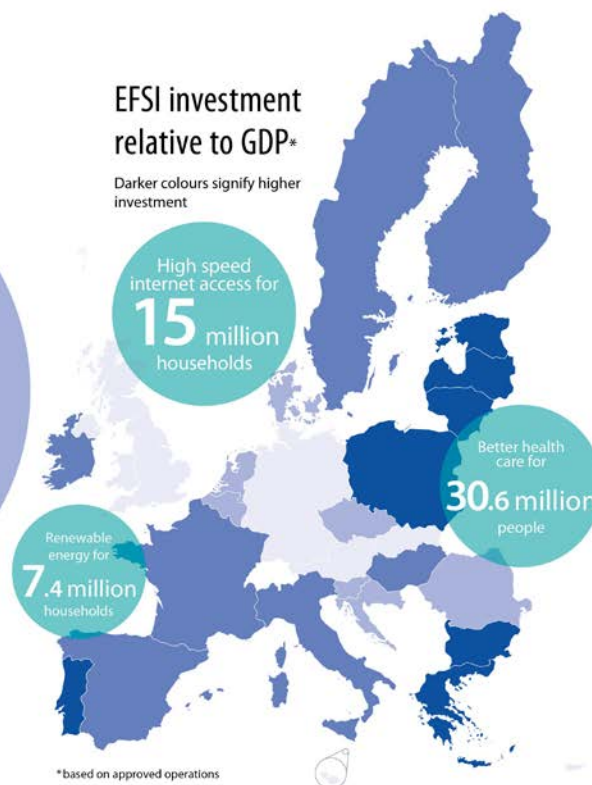


Target by 2020 **EUR 500bn**



EFSI investment relative to GDP*

Darker colours signify higher investment



⁵ Ver caixa em Anexo.

⁶ [Dashboard FEIE](#).

⁷ Informação por país disponibilizada [online](#) pela Comissão Europeia.

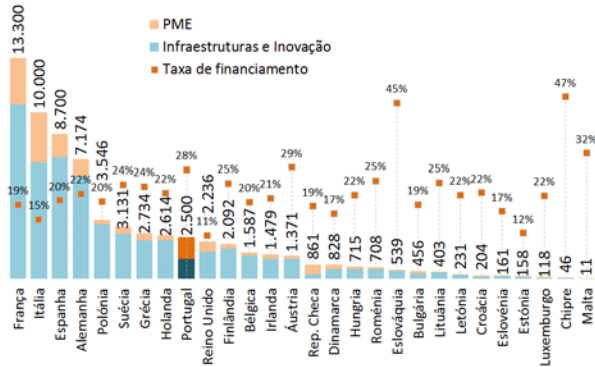
⁸ Um projeto poder ser classificado em mais que uma área, pelo que a soma de projetos por área seja superior ao total.

⁹ [Portal Europeu de Projetos de Investimento \(PEPI\)](#).

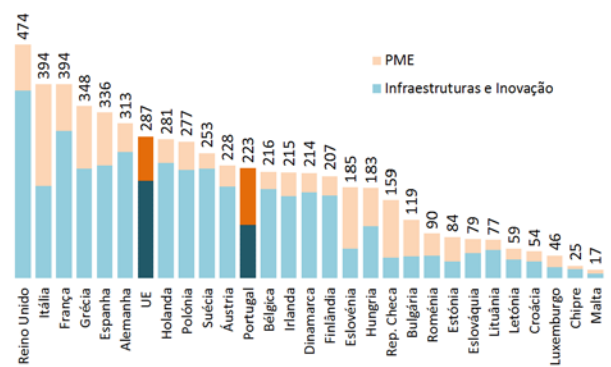
Fonte: [Dashboard FEIE](#).

Financiamento FEIE por Estado Membro

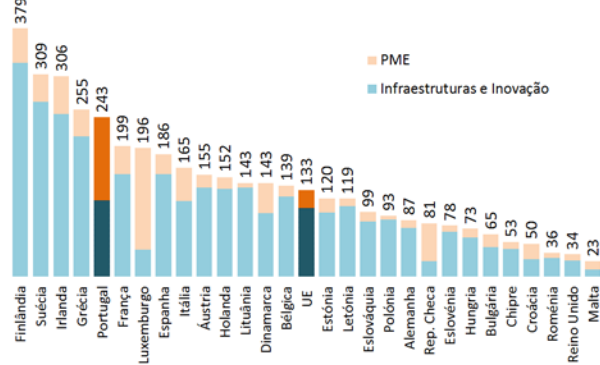
Financiamento aprovado (M€)



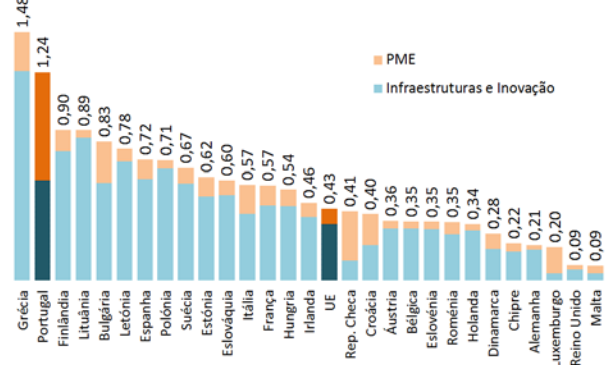
Investimento médio por projeto financiado (M€)



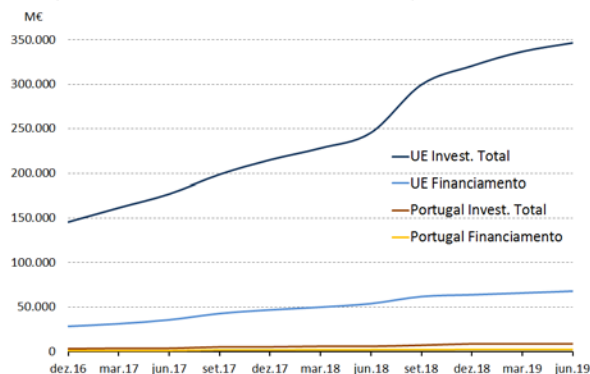
Financiamento aprovado per capita (€)



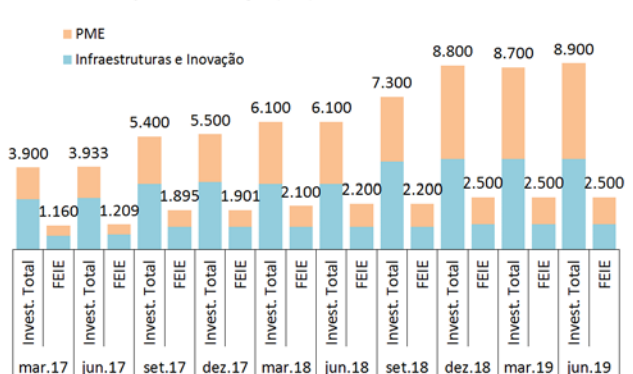
Financiamento aprovado em % do PIB



Evolução do investimento e do financiamento aprovados



Ponto de situação em Portugal (M€)



Anexo

Caracterização geral do Plano de Investimentos para a Europa – “Plano Juncker”

O [Plano de Investimento para a Europa](#) é uma iniciativa da Comissão Europeia (CE) em resposta à quebra no investimento europeu após a crise financeira de 2008, com vista ao seu relançamento (em particular do investimento privado) e à criação de emprego. Para tal, procura criar um ambiente favorável ao investimento através da remoção de barreiras e da mobilização de recursos públicos e privados. Consubstancia-se em três iniciativas centrais:

- [Fundo Europeu para Investimentos Estratégicos \(FEIE\)](#), em parceria com o Banco Europeu de Investimento (BEI), de forma a ultrapassar as falhas de mercado associadas à reduzida propensão ao risco por parte dos investidores;
- apoiar o investimento na economia real, através da criação do [Portal Europeu de Projetos de Investimento \(PEPI\)](#), com o intuito de dar visibilidade aos projetos e colocar em contacto promotores e potenciais investidores (aplicável a investimentos superiores a 1 M€, podendo os promotores apresentar os seus projetos neste portal, onde são emparelhados com oportunidades de investimento adequadas), e da [Plataforma de Aconselhamento ao Investimento \(PEAI\)](#), enquanto ponto único de apoio à identificação, preparação e desenvolvimento de projetos europeus;
- a melhoria do ambiente empresarial mediante a eliminação dos obstáculos regulamentares ao investimento, tanto a nível nacional como a nível da UE.

Através do FEIE, na qualidade de instrumento mais relevante do Plano de Investimento para a Europa, são financiados investimentos estratégicos em infraestruturas e inovação nos setores elegíveis (transportes, energia e TIC; ambiente e eficiência na utilização dos recursos; capital humano, cultura e saúde; investigação, desenvolvimento e inovação) e acordos de financiamento para PME e *midcaps* que não encontram enquadramento para os seus investimentos em instrumentos alternativos, nem condições favoráveis à sua execução no mercado de financiamento. Difere dos FEEL, mas complementa-os no objetivo de colmatar falhas de mercado no financiamento de projetos de elevado risco, de cariz inovador, economicamente viáveis, considerados estratégicos e de elevado valor acrescentado (económico, social e ambiental). Estes financiamentos distinguem-se dos normais financiamentos do BEI pelo maior grau de risco e inovação admitido, constituindo-se o FEIE como um fundo especificamente destinado a projetos com essas características.

O FEIE tinha inicialmente a duração de 3 anos (2015-2017) e partiu de um fundo de garantia de 21 mil M€, dos quais 16 mil M€ do orçamento da CE e 5 mil M€ do BEI (divididos em partes iguais entre capital de risco e garantias), destinados a financiar a componente de Infraestruturas e Inovação e a componente de PME e *midcaps*, através de acordos com intermediários (bancos nacionais). Definiram-se como metas a mobilização de um total de 315 mil M€ de investimento público e privado, 240 mil M€ na componente Infraestruturas e Inovação e 75 mil M€ na componente PME, como resultado de um efeito multiplicador de quinze vezes o montante inicial de garantido.



Em setembro de 2016, foi apresentada uma proposta de **alargamento do FEIE** em que a CE propunha a extensão da sua duração até final de 2020, em sincronia com o período de programação plurianual em vigor. O regulamento da extensão do FEIE foi votado favoravelmente pelo Parlamento Europeu em dezembro de 2017. Esta extensão foi acompanhada de um aumento da garantia da CE de 16 mil M€ para 26 mil M€ e da contribuição do BEI de 5 mil M€ para 7,5 mil M€. Assim, o FEIE passou de 21 mil M€ para 33,5 mil M€. Considerando o mesmo efeito de alavanca de 15 vezes o valor do financiamento, o objetivo de investimento total passou de 315 mil M€ para, pelo menos, 500 mil M€.

Na sequência do Plano de Investimentos para a Europa, a CE apresentou a proposta de **Programa InvestEU** (constituído pelo Fundo InvestEU, Plataforma de Aconselhamento InvestEU e Portal InvestEU) para o período de programação a iniciar em 2021. O valor proposto para o Fundo InvestEU é de 47,5 mil M€, pretendendo mobilizar-se um investimento adicional estimado em 650 mil M€.



Fonte: [CE jun.2018](#).